



ТЕРРИТОРИАЛЬНЫЙ ОРГАН ФЕДЕРАЛЬНОЙ
СЛУЖБЫ ГОСУДАРСТВЕННОЙ СТАТИСТИКИ
ПО ТОМСКОЙ ОБЛАСТИ

Демография организаций Томской области



январь 2023 года



ФЕДЕРАЛЬНАЯ СЛУЖБА
ГОСУДАРСТВЕННОЙ СТАТИСТИКИ


Демография организаций

Томской области

январь 2023 года

- 01 Демография организаций
- 02 Демография организаций в разрезе форм собственности
- 03 Демография организаций по видам экономической деятельности
- 04 Демография организаций по муниципальным образованиям
- 05 Распределение зарегистрированных юридических лиц по формам собственности И видам деятельности





ДЕМОГРАФИЯ ОРГАНИЗАЦИЙ

единиц

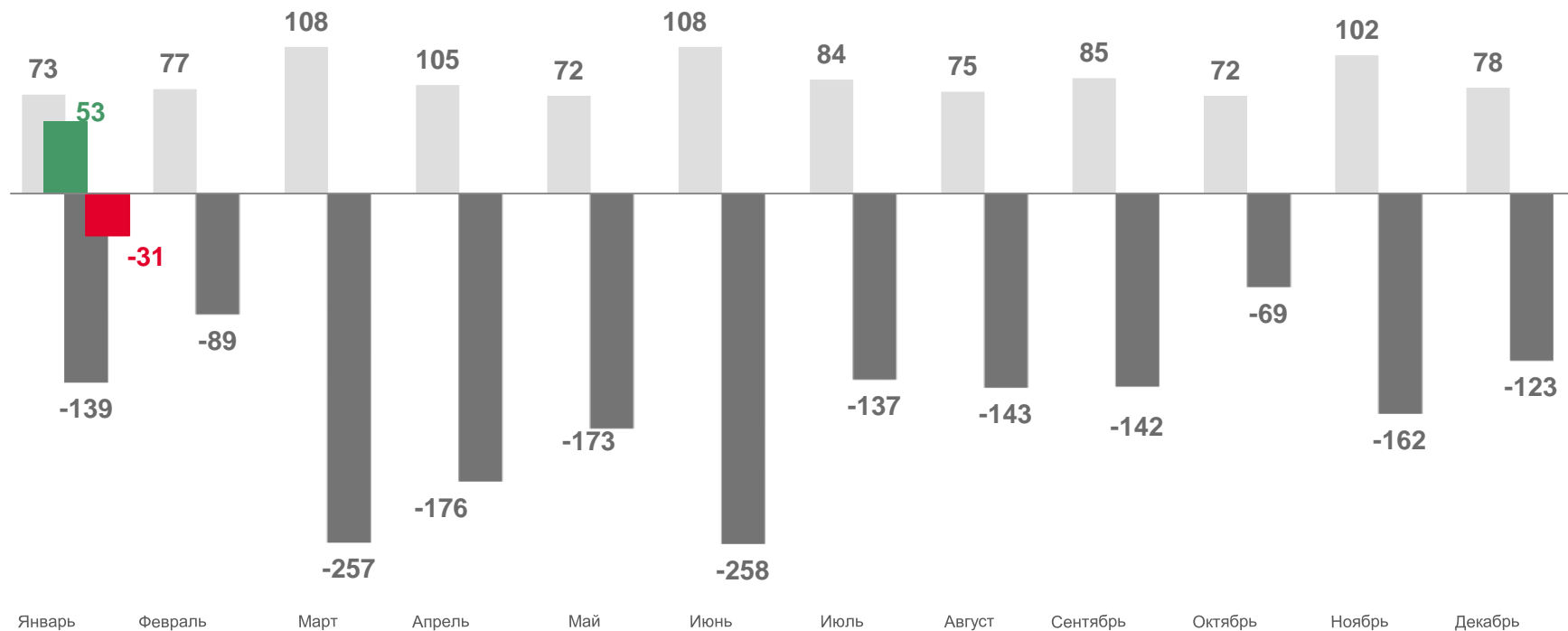
Количество организаций

23 093

на 1 февраля 2023 года

96,3%

к 1 февраля 2023 года




■ Поставлены на учёт в 2022 г.

■ Поставлены на учёт в 2023 г.

■ Сняты с учёта в 2022 г.

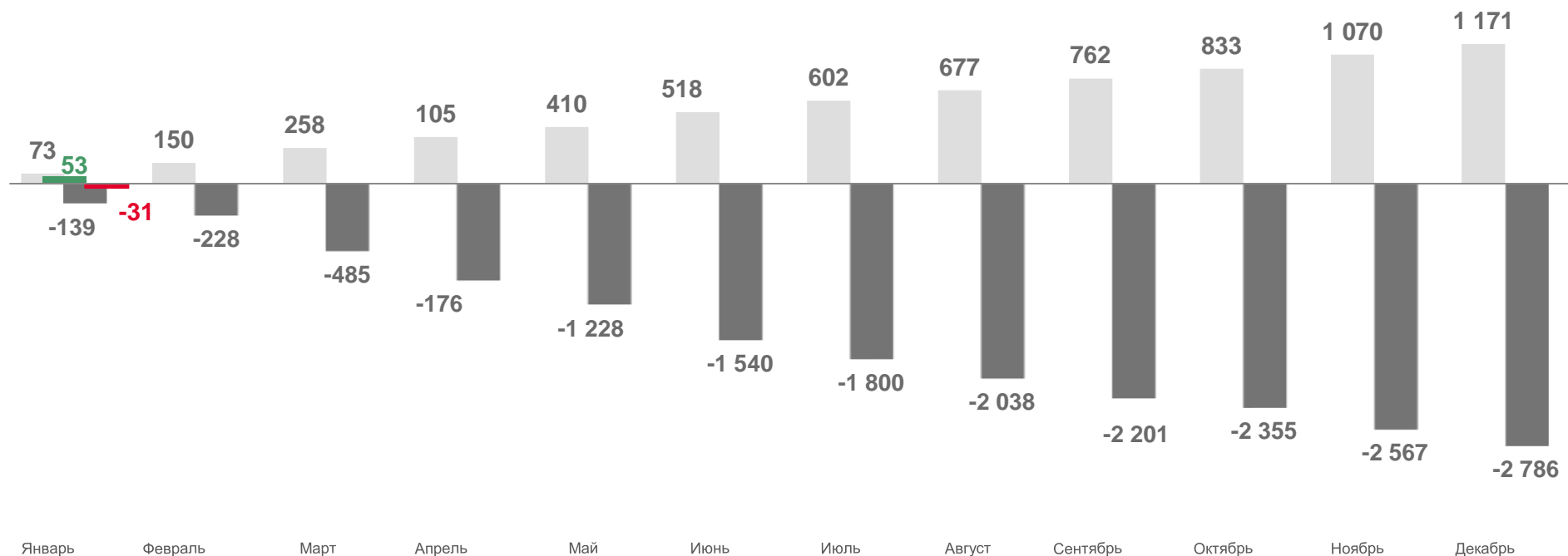
■ Сняты с учёта в 2023 г.





ДЕМОГРАФИЯ ОРГАНИЗАЦИЙ

январь-декабрь, единиц




■ Поставлены на учёт в 2022 г.

■ Поставлены на учёт в 2023 г.2

■ Сняты с учёта в 2022 г.

■ Сняты с учёта в 2022 г.2





ДЕМОГРАФИЯ ОРГАНИЗАЦИЙ В РАЗРЕЗЕ ФОРМ СОБСТВЕННОСТИ

январь, единиц



Количество зарегистрированных организаций

53



Количество ликвидированных организаций

31

Российская собственность

53 ↑ **30**

Государственная

- ↓ **1**

Муниципальная

- ↓ **1**

Частная

50 ↑ **26**

Общественных
и религиозных организаций
(объединений)

3 ↑ **1**

Смешанная российская собственность


- ↓ **1**

Иностранная собственность

- ↓ **1**

Совместная российская и иностранная собственность

- -



ДЕМОГРАФИЯ ОРГАНИЗАЦИЙ ПО ВИДАМ ЭКОНОМИЧЕСКОЙ ДЕЯТЕЛЬНОСТИ

январь, единиц



Количество зарегистрированных организаций

53



Количество ликвидированных организаций

31




Сельское, лесное хозяйство,
охота, рыболовство
и рыбоводство

1



-



Обеспечение электрической
энергией, газом и паром;
кондиционирование воздуха

-



1



Добыча полезных
ископаемых

1



-



Водоснабжение; водоотведение,
организация сбора и утилизации
отходов, деятельность по
ликвидации загрязнений

-



1



Обрабатывающие
производства

5



3




Строительство

10



3



ДЕМОГРАФИЯ ОРГАНИЗАЦИЙ ПО ВИДАМ ЭКОНОМИЧЕСКОЙ ДЕЯТЕЛЬНОСТИ

январь, единиц



Количество зарегистрированных организаций

53



Количество ликвидированных организаций

31



Торговля оптовая и розничная; ремонт автотранспортных средств и мотоциклов

12



6



Деятельность в области информации и связи

4



3



Транспортировка и хранение

2



1



Деятельность финансовая и страховая

1



-



Деятельность гостиниц и предприятий общественного питания

-



1




Деятельность по операциям с недвижимым имуществом

4



2



ДЕМОГРАФИЯ ОРГАНИЗАЦИЙ ПО ВИДАМ ЭКОНОМИЧЕСКОЙ ДЕЯТЕЛЬНОСТИ

январь, единиц



Количество зарегистрированных организаций

53



Количество ликвидированных организаций

31



Деятельность профессиональная, научная и техническая

7 ↑ 5



Образование

- ↓ 1



Деятельность административная и сопутствующие дополнительные услуги

2 ↑ -



Деятельность в области здравоохранения и социальных услуг

- -



Государственное управление и обеспечение военной безопасности; социальное обеспечение

- ↓ 1




Деятельность в области культуры, спорта, организация досуга и развлечений

2 ↓ -



Предоставление прочих видов услуг

2 ↓ 3



ДЕМОГРАФИЯ ОРГАНИЗАЦИЙ ПО МУНИЦИПАЛЬНЫМ ОБРАЗОВАНИЯМ

январь, единиц

Количество зарегистрированных организаций

Количество ликвидированных организаций

Муниципальные образования

Городские округа Томской области

47



27

Муниципальные районы Томской области

6



4

Количество организаций
на 1 февраля

● меньше 70

Городской округ г. Кедровый, Тегульдетский, Чаинский

● от 71 до 100

Бакcharский, Кривошеинский, Зырянский, Молчановский, Александровский

● от 101 до 150

Парабельский, Кожевниковский, Каргасокский

● от 151 до 300

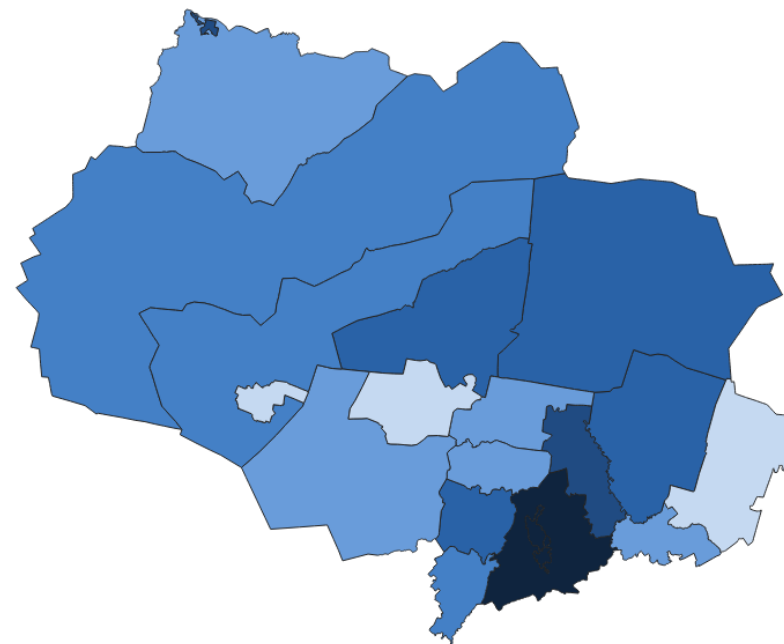
Шегарский, Верхнекетский, Первомайский, Колпашевский


● от 301 до 1000

Асиновский, городской округ г. Стрежевой,

● от 1001 и более

ЗАТО Северск, Томский, Городской округ г. Томск





РАСПРЕДЕЛЕНИЕ ЗАРЕГИСТРИРОВАННЫХ ЮРИДИЧЕСКИХ ЛИЦ В РАЗРЕЗЕ ФОРМ СОБСТВЕННОСТИ

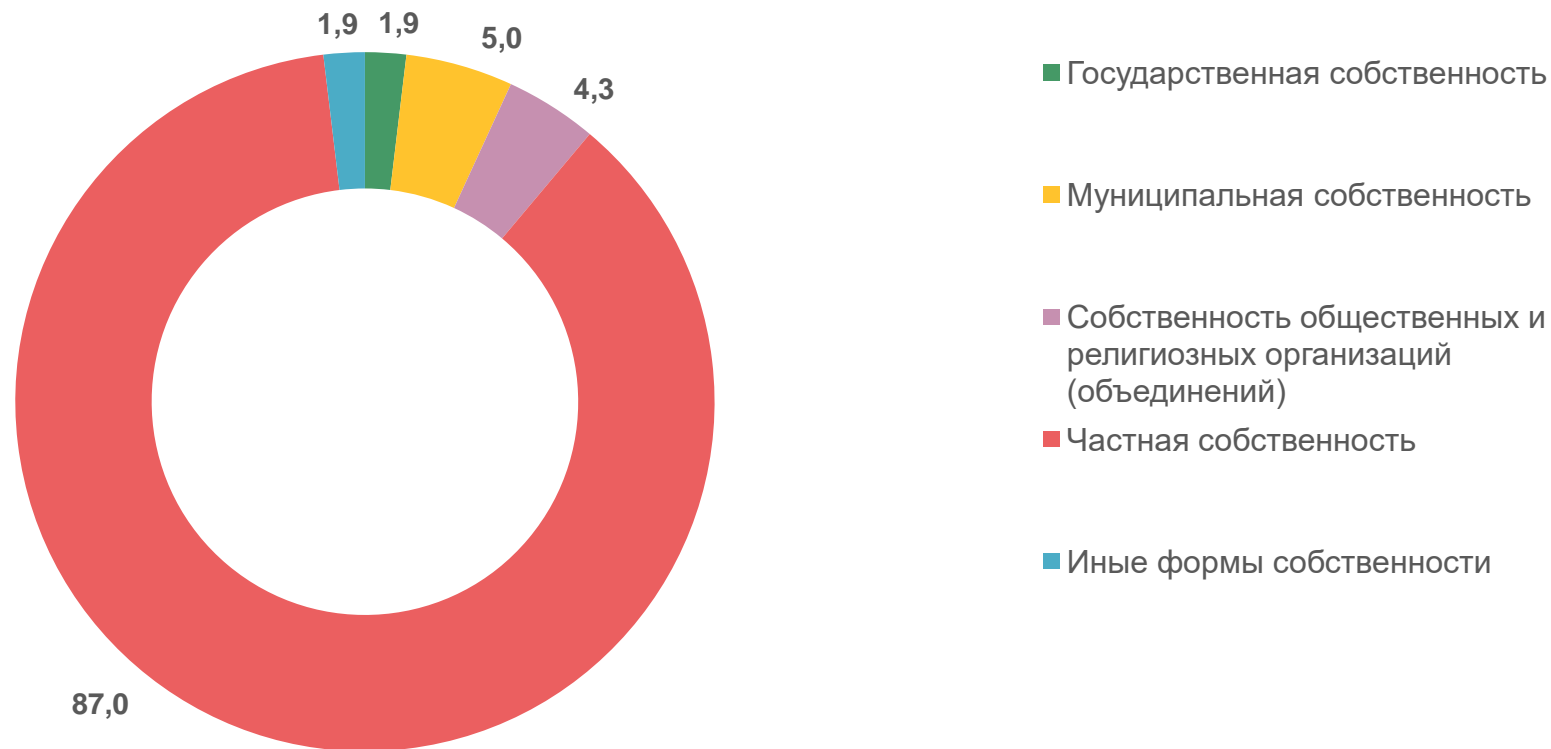
январь, в %


Всего

23 093

организаций

на 1 февраля 2023
года





РАСПРЕДЕЛЕНИЕ ЗАРЕГИСТРИРОВАННЫХ ЮРИДИЧЕСКИХ ЛИЦ ПО ВИДАМ ЭКОНОМИЧЕСКОЙ ДЕЯТЕЛЬНОСТИ

январь, в %

